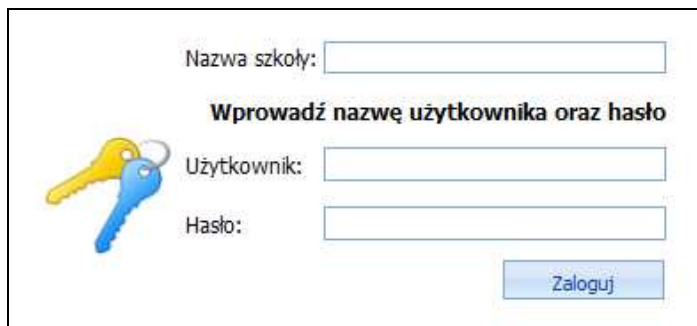


Panel rodzica/ucznia

Ta forma dziennika internetowego umożliwia każdemu rodzicowi oraz uczniowi, który jest wprowadzony w systemie, bieżące dostępowanie do informacji.

Kolejne kroki wykonywane przez rodzica/ucznia w celu przeglądania danych poprzez stronę:

- 1) uruchomienie przeglądarki (Mozilla Firefox, IE, Opera lub Chrome),
- 2) wpisanie adresu internetowego iDziennika (www.idziennik.edu.pl/idziennik) – w oknie przeglądarki powinna się ukazać strona logowania do systemu,
- 3) w oknie logowania (Rysunek 81) należy wprowadzić nazwę szkoły, login i hasło wygenerowane przez system.



Nazwa szkoły:

Wprowadź nazwę użytkownika oraz hasło

Użytkownik:

Hasło:

Zaloguj

Rysunek 81. Okno logowania do systemu.

Po zalogowaniu się do systemu rodzic ma możliwość przeglądania danych dotyczących jego dziecka/dzieci.

W pierwszym oknie jest możliwość podglądu osiągnięć edukacyjnych ucznia z podziałem na przedmioty, wystawione oceny. System na bieżąco podaje średnią ocen ze wszystkich przedmiotów w danym semestrze. Po najechnięciu myszką na ocenę pokaże się informacja o typie oceny oraz osobie, która ją wystawiła.

 **Oceny**

Przedmiot	Oceny w semestrze I			Oceny w semestrze II		
	lista ocen	średnia	ocena sem.	lista ocen	średnia	ocena końc.
Fizyka						
Godz. wychowawcza	4 5/6/5 3 4 1 6	3,83 / 3,83				
Godz. wychowawcza	4 5/6/5 3 4 1 6	3,83 / 3,83				
Historia						
Informatyka	1/2 4 5 3 4 1/5	3,83 / 3,83				
Język angielski						
Język niemiecki						
Język polski	4/6 5 6 5 5	5,17 / 5,17	4			
Język polski	4/6 5 6 5 5	5,17 / 5,17	4			
Matematyka						
Matematyka						
Religia Etyka						
WF chłopcy						
WF dziewczęta						
Wiedza o społeczeństwie						

Ocena: 5
 Wartość do średniej: 5
 Kategoria: 5
 Waga do średniej: 1
 Wystawili: **Kruppa Wanda**
 Data wystawienia: **2009-10-16**

Rysunek 82. Okno podglądu ocen poprzez rodzica w systemie.

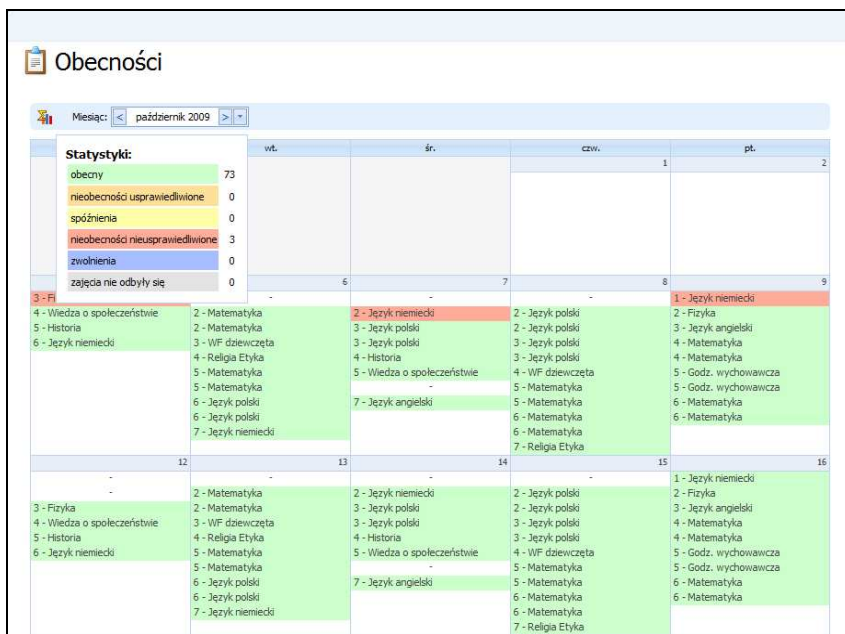
Prócz ocen istniejących w bazie, rodzic ma także dostęp do informacji na temat tych kategorii ocen, z których jego dziecko ocen nie ma wpisanych, poprzez moduł *Brak ocen*. Po najejchaniu myszką na wybraną kategorię zostanie wyświetlona informacja opisująca tą kategorię.

 **Brakujące oceny**

Przedmiot	SEMESTR 1	Proponowana oc. semestraln	SEMESTR 2	Proponowana oc. końcowa
Biologia	2,	Dostateczny	odpowiedź,	Brak propozycji oceny
Chemia	Akt2, pd1, pd2, akt3, Geomebia	Dobry	Nie ma brakujących ocen	Celujący
Fizyka	Nie ma brakujących ocen	Brak propozycji oceny	Nie ma brakujących ocen	Brak propozycji oceny
Geografia	Nie ma brakujących ocen	Brak propozycji oceny	Nie ma brakujących ocen	Brak propozycji oceny
Godz. wychowawcza	Nie ma brakujących ocen	Brak propozycji oceny	Nie ma brakujących ocen	Brak propozycji oceny
Godz. wychowawcza	Nie ma brakujących ocen	Brak propozycji oceny	Nie ma brakujących ocen	Brak propozycji oceny
Historia	Nie ma brakujących ocen	Dobry	sprawdziany,	Dopuszczający
Informatyka	odpowiedź, spraw_z edytora grafiki, edytor tekstu, kartówka, odpowiedź,	Brak propozycji oceny	2, praca domowa,	Niedostateczny
Informatyka	odpowiedź, spraw_z edytora grafiki, edytor tekstu, kartówka, odpowiedź,	Brak propozycji oceny	2, praca domowa,	Niedostateczny
Język angielski	odpowiedzi, kartówka, referat,	Brak propozycji oceny	Nie ma brakujących ocen	Brak propozycji oceny
Język niemiecki	odpowiedź ustna,	Dobry	Nie ma brakujących ocen	Brak propozycji oceny
Język polski	ODPOWIEDZ,	Brak propozycji oceny	praca klasowa, praca z tekstem,	Brak propozycji oceny
Język polski	ODPOWIEDZ,	Brak propozycji oceny	praca klasowa, praca z tekstem,	Brak propozycji oceny
Język rosyjski	Odpowiedź, Kartówka2, Kart3,	Dopuszczający	Nie ma brakujących ocen	Brak propozycji oceny
Matematyka	Nie ma brakujących ocen	Brak propozycji oceny	Nie ma brakujących ocen	Brak propozycji oceny
Matematyka	Nie ma brakujących ocen	Brak propozycji oceny	Nie ma brakujących ocen	Brak propozycji oceny
Przysposobienie obronne	Nie ma brakujących ocen	Brak propozycji oceny	Nie ma brakujących ocen	Brak propozycji oceny
Religia/Etyka	praca w grupie, praca klasowa, recytacja, dyktando,	Dobry	Nie ma brakujących ocen	Brak propozycji oceny
WF chłopcy	Nie ma brakujących ocen	Celujący	praca domowa,	Brak propozycji oceny

Rysunek 83. Okno podglądu ocen brakujących.

W kolejnym oknie *Obecności* znajdują się informacje o frekwencji ucznia (Rysunek 84). Przeglądanie danych następuje poprzez wybór miesiąca w polu . System odzwierciedla dokładny miesięczny rozkład planu lekcji oraz podaje bieżące statystyki frekwencji ucznia.



Rysunek 84. Okno podglądu frekwencji.

W kolejnej zakładce znajdują się informacje o ocenach z zachowania oraz uwagach (Rysunek 85). Część odnośnie uwag z zachowania zawiera informację o wystawionej ocenie semestralnej i końcowej oraz ewentualne sugestie co do ocen z zachowania, dostępne po kliknięciu . Z kolei część okna odnośnie uwag zawiera informacje o rodzaju wystawionej uwagi, dacie wystawienia oraz informacji o imieniu i nazwisku nauczyciela, który wprowadził daną uwagę. Dodatkowo jest również wgląd w statystykę uwag za pomocą klawisza . Każda nowa uwaga jest zaznaczona pogrubioną czcionką i nie widać jej treści – kliknięcie na uwagę przez rodzica wyświetli treść uwagi oraz zmieni czcionkę na zwykłą, co będzie oznaczało przeczytanie uwagi.

Oceny z zachowania

Semestr pierwszy (propozycja)	Oc. sem. 1 (ostateczna)	Ostatni semestr (propozycja)	Oc. końcowa (ostateczna)
	bardzo dobre		brak

Uwagi

Typ uwagi: wszystkie

Lp.	Data	Treść	Nauczyciel
1	2010-01-29	POMOC W KONSERWACJI KOMPUTERÓW	D P
2	2010-01-31	Zjadł kanapkę na lekcji bo był głodny	Paluch Ewa
3	2010-02-04	bo taki mam kaprys	Płaczek Arkadiusz
4	2010-10-03	Zrobił gazetkę.	Orzeszyna Tadeusz
5	2010-10-26	Zebranie z rodzicami 3.11 godz.16	Czarnota Barbara
6	2011-01-05	zebranie	Czarnota Barbara

Nowe uwagi (oznaczone jako "nieprzeczytane") są wyświetlone **pogrubioną czcionką**. Należy kliknąć na nie aby oznaczyć jako przeczytane.

Rysunek 85. Okno podglądu zachowania/uwag.

Następnym modułem są *Prace domowe*, za pomocą którego rodzic/uczeń ma dostęp do prac domowych przypisanych do klasy. Dodatkowo po kliknięciu na wybraną pracę zostanie wyświetlony jej opis, z możliwością pobrania załączonego pliku.

Praca domowa

Wybierz datę: 2011-01-18 Czy pokazać wszystkie prace domowe zadane uczniowi?

<input checked="" type="checkbox"/>	Data wpisania	Tytuł	Data oddania	Przedmiot	Zadający pracę domową
<input checked="" type="checkbox"/>	2011-01-18	Word - wykres na podstawie tabeli.	2011-01-24	Informatyka	Paluch Ewa

Liczba rekordów na stronie: 1 z 1

Dane szczegółowe danej pracy domowej:

Data zlecenia pracy domowej: 2011-01-18
 Data oddania pracy: 2011-01-24
 Tytuł: Word - wykres na podstawie tabeli.
 treść: Proszę przygotować plik, w którym zostanie umieszczony wykres kołowy na podstawie danych w tabeli.
 Przedmioty: Informatyka
 Nazwisko i Imię nauczyciela: Paluch Ewa

[Pobierz plik](#)

Rysunek 86. Okno prac domowych.

Kolejny moduł to *Informacje dodatkowe*, w którym znajdują się wszelkie informacje na temat wycieczek, wydarzeń klasowych oraz wyników egzaminów OKE.

Wycieczki klasowe

<input checked="" type="checkbox"/>	Data	Czas trwania	Lokacja	Cel	Prowadzący
<input type="checkbox"/>	2010-07-10	4	edukacja przyrodnicza	Babiogórski Park Narodowy	G M
<input type="checkbox"/>	2011-01-24	3	Poznań	Poznanie Poznania.	Bialecka Agnieszka

Liczba rekordów na stronie: 2 z 2

Wydarzenia klasowe

<input checked="" type="checkbox"/>	Data	Informacja
<input type="checkbox"/>	2011-01-14	Apel przed feriami.

Liczba rekordów na stronie: 1 z 1

Egzamin OKE

Blok przedmiotów humanistycznych Blok przedm. matemat.-przyrod.

Rysunek 87. Okno informacji dodatkowych.

Następny moduł to Plan zajęć/Terminy ferii w którym rodzic/uczeń ma wgląd w aktualny plan zajęć dla klasy oraz wprowadzone do systemu terminy ferii na aktualny rok szkolny.

Plan zajęć

Godziny	Poniedziałek	Wtorek	Środa	Czwartek	Piątek	Sobota	Niedziela
1 08:00-08:45					niem (E.Matyja)		
2 08:50-09:35		mat (J.Sc)		pol (J.K)	ang (A.Babińska)		
3 09:45-10:30	fiz (P.D)	wf ch (P.D)	pol (J.K)	pol (J.K)	fiz (P.D)		
4 10:40-11:25	WOS (T.Tomaszewski)	rel (A.Karwicz)	his (T.Tomaszewski)	wf ch (J.G)	mat (J.Sc)		
5 11:35-12:20	his (T.Tomaszewski)	mat (J.Sc)	WOS (T.Tomaszewski)	mat (J.Sc)	wych (E.Peluch)		
6 12:50-13:35	niem (E.Matyja)	pol (J.K)	ang (A.Babińska)	mat (J.Sc)	mat (J.Sc)		
7 13:45-14:30		niem (E.Matyja)	inf (E.Peluch)	rel (A.Karwicz)			
8 14:40-15:25							

Terminy ferii

<input checked="" type="checkbox"/>	Nazwa	Data rozpoczęcia	Data zakończenia
<input type="checkbox"/>	11 listopada	2009-11-11	2009-11-11
<input type="checkbox"/>	Boże Narodzenie	2009-12-23	2010-01-02
<input type="checkbox"/>	Ferie zimowe	2010-02-15	2010-02-28
<input type="checkbox"/>	Wiosenna przerwa świąteczna	2010-04-01	2010-04-06
<input type="checkbox"/>	3 maja	2010-05-03	2010-05-03
<input type="checkbox"/>	Boże Ciało	2010-06-03	2010-06-03

Liczba rekordów na stronie: 6 z 6

Rysunek 88. Plan zajęć i terminy ferii.

Kolejny moduł to *Sprawdziany*, w którym rodzic/uczeń może sprawdzić jakie są zaplanowane sprawdziany dla klasy na wskazany miesiąc nauki.

 **Sprawdziany**


Poprzedni miesiąc Luty (2010) Następny miesiąc


<input checked="" type="checkbox"/>	Data sprawdzianu	Dzień tygodnia	Przedmiot	Typ sprawdzianu	Wpisał	Zakres
<input type="checkbox"/>	2010-02-05	Piątek	Język rosyjski	Praca klasowa	Jarecki Janusz	Stalin
<input type="checkbox"/>	2010-02-10	Środa	Informatyka	Praca klasowa	Paluch Ewa	internet
<input type="checkbox"/>	2010-02-10	Środa	Informatyka	Praca klasowa	Paluch Ewa	internet
<input type="checkbox"/>	2010-02-26	Piątek	Biologia	Praca klasowa	M Magda	OWADY
<input type="checkbox"/>	2010-02-08	Poniedziałek	Język angielski	Praca klasowa	Makowski Tomasz	wszystko z pierwszego semestru
<input type="checkbox"/>	2010-02-11	Czwartek	Biologia	Sprawdzian	M Magda	DZIAŁ II, CZŁOWIEK
<input type="checkbox"/>	2010-02-14	Niedziela	Język rosyjski	Sprawdzian	Jarecki Janusz	gfdg
<input type="checkbox"/>	2010-02-10	Środa	Chemia	Sprawdzian	W Jola	fffff

Liczba rekordów na stronie: 30

Rysunek 89. Moduł sprawdzianów.

Podręczniki to moduł, gdzie znajduje się lista podręczników przypisanych do klasy ucznia.

Przedostatni moduł daje rodzicom/uczniom dostęp do aktualnego przeglądu prasy . Z kolei ostatnie okno zawiera informacje dotyczące profilu użytkownika, w którym rodzic/uczeń może sam zmienić, nadane mu wcześniej przez system hasło dostępu do systemu.

 **Ustawienia**

Konto użytkownika

Imię i nazwisko: Brzozowska Izabela

Nazwa użytkownika: izabrz_73242

Hasło użytkownika:

Potwierdź hasło:

Rysunek 90. Przykładowe okno wglądu do profilu użytkownika w systemie.